

# GIRAFFE D - GFD01

Giraffe - Telescopic | Giraffe - Telescopica



Like the giraffe, the new PLG product captures attention with its long design/body and its great ability to adaptation. In fact the structure of Giraffe allows it to adapt to outdoor and indoor spaces, it is equipped with a pole that can be adjusted to different heights and the head which can be rotated in different directions according to the needs of the environment. The lamp's stem is available in fixed or telescopic version and can be composed of two or three stainless steel rod modules, while the lamp's head is made of anodized and painted aluminum.

Il nuovo prodotto PLG, così come una giraffa, cattura immediatamente l'attenzione con il suo corpo longilineo e la sua grande capacità di adattamento. Infatti la struttura di Giraffe le permette di ambientarsi in spazi outdoor e indoor, ed è dotata di un'asta regolabile a diverse altezze e il capo orientabile in diverse direzioni in base alle necessità dell'ambiente. Il corpo della lampada è disponibile in versione fissa o telescopica e può essere composta da due o tre moduli di aste in acciaio inox, mentre la testina luminosa è in alluminio anodizzato e verniciato.




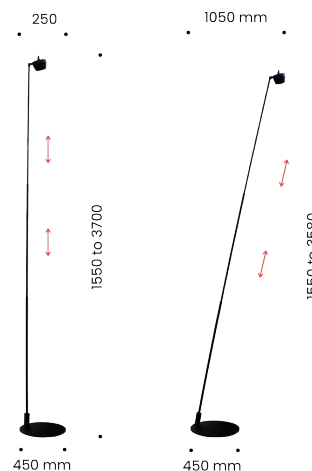
LIGHT SOURCE		SORGENTE LUMINOSA
LED quantity	Numero di LED	<b>1 Power LED MULTICHIP</b>
Power max	Potenza massima	<b>max 25W - max 700mA max 20W - max500mA</b>
Lumen output source	Flusso Sorgente	<b>3000 lm ( 3000 K CRI90, 700mA ) 2140 lm ( 3000 K CRI90, 500mA )</b>
Delivered lumen output	Flusso Emesso	<b>2450 lm ( 3000 K CRI90, 700mA , 45° ) 1750 lm ( 3000 K CRI90, 500mA , 45° )</b>
Efficacy lm/W	Efficacia lm/W	<b>96 lm/W</b>
CRI	Indice di resa cromatica	<b>90 - CRI90</b>
Average operational life	Durata media	<b>50.000 Hours / Ore</b>
LED Colour (K)	Colore del LED (K)	<b>2700 K CRI90 - 3000 K CRI90 - 4000 K</b>

OPTIC   OTTICA		
Material	Materiale	<b>PMMA</b>
Available optics	Ottiche disponibili	<b>15° , 30° , 45°</b>
Beam direction	Direzione Fascio	<b>Adjustable / Orientabile</b>
Flux symmetry	Simmetria del flusso	<b>Symmetrical / Simmetrico</b>
Accessories	Accessori	<b>Honeycomb / Nido d'ape</b>

LED FIXTURE		CARATTERISTICHE GENERALI
Material and Finish	Materiale e Finitura	<b>Base in steel, rods in inox steel, head (spotlight ) in anodized and painted aluminium.</b> Base in acciaio, aste in acciaio inox, testa (proiettore) in alluminio anodizzato e verniciato.
Available finishes	Finiture disponibili	<b>Grey, Black, White, Corten, Marble green, Gold Moero/</b> Grigio, Nero, Bianco, Corten, Verde marmo, Dorato Moero Other colors on request /Altri colori a richiesta
IP Rate	Grado di protezione IP	<b>IP65</b>
Working Temperature	Temperatura di utilizzo	<b>-20°C +40°C</b>
Accessories	Accessori	<b>Dimmer, Base 200mm, Power supply, Connector /</b> Dimmer, Base 200mm, Alimentatore, Connettore,

ELECTRICAL FEATURES		CARATTERISTICHE ELETTRICHE
Driver	Alimentatore	<b>Not included / Non incluso</b>
Dimmable	Dimmerabile	<b>Dimmable with dimmable driver</b> Dimmerabile con alimentatore dimmerabile
Connection	Connessione	<b>In series / In serie</b>
Class	Classe	<b>III</b>
Power Cable	Cavo di Alimentazione	<b>includes 5 mt SUB4 FROST-UV 2x0,50 cable</b>

MECHANICAL FEATURES		CARATTERISTICHE MECCANICHE
Dimensions (mm)	Dimensioni (mm)	<b>1600 mm - 3700 mm</b>
Weight	Peso	<b>25,5 kg</b>
Mounting	Montaggio	<b>Surface floor / Superficie a pavimento</b>
Cut-out (mm)	Foro da praticare (mm)	
Use	Uso	<b>Outdoor, Indoor / esterno, interno</b>
Walkover	Calpestabile	<b>NO</b>
Drive Over	Carrabile	<b>NO</b>
Flame Resistant	Ignifugo	<b>NO</b>
UV Resistant	Resistenza UV	<b>SI</b>
Solvent Resistant	Resistenza ai solventi	<b>NO</b>
Magnetic Application	Applicazione magnetica	<b>NO</b>
Tear Resistant System	Sistema antistrappo	<b>NO</b>
Antiglare System	Sistema antiabbaglio	<b>On request / Su richiesta</b>
Notes	Note	<b>Other lengths on request /</b> Altre lunghezze su richiesta



# GIRAFFE D - GFD241

Giraffe - Telescopic | Giraffe - Telescopica



Like the giraffe, the new PLG product captures attention with its long design/body and its great ability to adaptation. In fact the structure of Giraffe allows it to adapt to outdoor and indoor spaces, it is equipped with a pole that can be adjusted to different heights and the head which can be rotated in different directions according to the needs of the environment. The lamp's stem is available in fixed or telescopic version and can be composed of two or three stainless steel rod modules, while the lamp's head is made of anodized and painted aluminum.

Il nuovo prodotto PLG, così come una giraffa, cattura immediatamente l'attenzione con il suo corpo longilineo e la sua grande capacità di adattamento. Infatti la struttura di Giraffe le permette di ambientarsi in spazi outdoor e indoor, ed è dotata di un'asta regolabile a diverse altezze e il capo orientabile in diverse direzioni in base alle necessità dell'ambiente. Il corpo della lampada è disponibile in versione fissa o telescopica e può essere composta da due o tre moduli di aste in acciaio inox, mentre la testina luminosa è in alluminio anodizzato e verniciato.



## LIGHT SOURCE | SORGENTE LUMINOSA

LED quantity	Numero di LED	<b>1 Power LED MULTICHIP</b>
Power max	Potenza massima	<b>max 12W - max 24V</b>
Lumen output source	Flusso Sorgente	<b>1730 lm ( 3000 K CRI90, 24V)</b>
Delivered lumen output	Flusso Emesso	<b>1290 lm ( 3000 K CRI90, 24V , 45°)</b>
Efficacy lm/W	Efficacia lm/W	<b>107 lm/W</b>
CRI	Indice di resa cromatica	<b>90 - CRI90</b>
Average operational life	Durata media	<b>50.000 Hours / Ore</b>
LED Colour (K)	Colore del LED (K)	<b>2700 K CRI90 - 3000 K CRI90 - 4000 K</b>

## OPTIC | OTTICA

Material	Materiale	<b>PMMA</b>
Available optics	Ottiche disponibili	<b>15°, 30°, 45°</b>
Beam direction	Direzione Fascio	<b>Adjustable / Orientabile</b>
Flux symmetry	Simmetria del flusso	<b>Symmetrical / Simmetrico</b>
Accessories	Accessori	<b>Honeycomb / Nido d'ape</b>

## LED FIXTURE | CARATTERISTICHE GENERALI

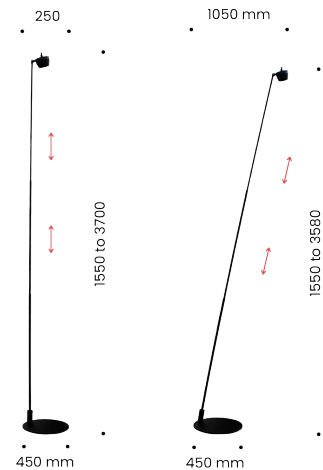
Material and Finish	Materiale e Finitura	<b>Base in steel, rods in inox steel, head (spotlight ) in anodized and painted aluminium.</b> Base in acciaio, aste in acciaio inox, testa (proiettore) in alluminio anodizzato e verniciato.
Available finishes	Finiture disponibili	<b>Grey, Black, White, Corten, Marble green, Gold Moero/</b> Grigio, Nero, Bianco, Corten, Verde marmo, Dorato Moero Other colors on request /Altri colori a richiesta
IP Rate	Grado di protezione IP	<b>IP65</b>
Working Temperature	Temperatura di utilizzo	<b>-20°C +40°C</b>
Accessories	Accessori	<b>Dimmer, Base 200mm, Power supply, Connector /</b> Dimmer, Base 200mm, Alimentatore, Connettore,

## ELECTRICAL FEATURES | CARATTERISTICHE ELETTRICHE

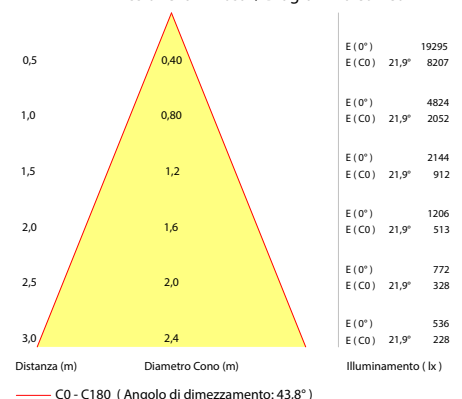
Driver	Alimentatore	<b>Not included / Non incluso</b>
Dimmable	Dimmerabile	<b>Dimmable with dimmable driver</b> Dimmerabile con alimentatore dimmerabile
Connection	Connessione	<b>In parallel / In parallelo</b>
Class	Classe	<b>III</b>
Power Cable	Cavo di Alimentazione	<b>includes 5 mt SUB4 FROST-UV 2x0,50 cable</b>

## MECHANICAL FEATURES | CARATTERISTICHE MECCANICHE

Dimensions (mm)	Dimensioni (mm)	<b>1600 mm - 3700 mm</b>
Weight	Peso	<b>25,5 kg</b>
Mounting	Montaggio	<b>Surface floor / Superficie a pavimento</b>
Cut-out (mm)	Foro da praticare (mm)	
Use	Uso	<b>Outdoor, Indoor / esterno, interno</b>
Walkover	Calpestabile	<b>NO</b>
Drive Over	Carrabile	<b>NO</b>
Flame Resistant	Ignifugo	<b>NO</b>
UV Resistant	Resistenza UV	<b>SI</b>
Solvent Resistant	Resistenza ai solventi	<b>NO</b>
Magnetic Application	Applicazione magnetica	<b>NO</b>
Tear Resistant System	Sistema antistrappo	<b>NO</b>
Antiglare System	Sistema antiabbaglio	<b>On request / Su richiesta</b>
Notes	Note	<b>Other lenghts on request /</b> Altre lunghezze su richiesta



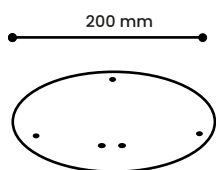
Emissione luminosa / Diagramma conico



# GIRAFFE

## ACCESSORIES | ACCESSORI

Steel base 200 mm | Base in acciaio 200 mm




CODE : BAS07

Dimmer | Dimmer



CODE : DIMM1

Honeycomb | Nido d'ape



CODE : NID04

Power supplies | Alimentatori

LED POWER SUPPLY  
Constant current  
28W 500mA  
30W 700mA

Constant voltage  
36W 24V



CODE : 00 AL3050

CODE : 00 AL3070

CODE : 00 AL3624

Connector IP68 | Connector IP68



CODE : TCH01